

veterinary technology for life

Eickemeyer®

www.eickemeyer.nl

Telefoon +31 345 58 9400

LenteSqueak 2025



Geldig tot 31.07.2025



EickWarm – Het ideale verwarmingssysteem voor elke praktijk

Intraoperatieve hypothermie is een van de meest voorkomende anesthesiecomplicaties bij kleine dieren. Effectief perioperatief warmtebeheer is cruciaal voor het verminderen van dit risico en het waarborgen van de veiligheid van de patiënt. EickWarm biedt innovatieve verwarmingssystemen die zorgen voor een optimale warmtevoorziening, afgestemd op je behoefte.

EickWarm H₂O – Duurzaam en veelzijdig

Dit verwarmingssysteem maakt gebruik van gedemineraliseerd water en biedt meerdere voordelen:

- ▶ Duurzaam en energiezuinig
- ▶ Kan naast verwarmen ook koelen
- ▶ Geschikt voor het voorverwarmen van behandelafels en andere oppervlakken

Houd rekening met:

- ▶ Langere opwarmtijd tot optimale temperatuur
- ▶ Matjes kunnen gevoelig zijn voor schade door klauwen

EickWarm Air – Snel en efficiënt

Dit systeem werkt met geforceerde lucht en biedt extra gebruiksgemak:

- ▶ Snel op temperatuur
- ▶ Herbruikbare en wasbare matten
- ▶ Gemaasde lagen in de mat zorgen voor luchtcirculatie onder de patiënt
- ▶ Verkrijgbaar in diverse maten en uitvoeringen

Houd rekening met:

- ▶ Hogere aanschafkosten

EICKWARM H₂O PATIËNTENVERWARMINGSSYSTEEM

Voorkom Intraoperatieve Hypothermie met het EickWarm H₂O Patiëntenverwarmingssysteem

Intraoperatieve onderkoeling is een van de meest voorkomende anesthesiecomplicaties bij kleine huisdieren. Effectief perioperatief warmtebeheer is cruciaal om dit risico te verminderen en de veiligheid van de patiënt te garanderen. Het EickWarm H₂O Patiëntenverwarmingssysteem biedt veilige en effectieve warmtetherapie met nauwkeurige temperatuurregeling voor kleine dieren. Door gedemineraliseerd water door een lekvrije verwarmingsmat te laten circuleren, levert het systeem geleidende temperatuurtherapie om warmteverlies en onderkoeling tijdens de operatie en het herstel te voorkomen. Het compacte apparaat werkt stil en zorgt voor een rustige omgeving voor zowel patiënten als personeel. Het efficiënte verwarmingselement brengt de warmtemat snel op de gewenste temperatuur en zorgt voor onmiddellijke warmte. Daarnaast kan het apparaat, door het toevoegen van voorgekoeld water, worden gebruikt om patiënten te koelen, waardoor een veelzijdig temperatuurbeheer mogelijk is.

- ▶ Veilige en effectieve regeling van de lichaamstemperatuur van de patiënt
- ▶ Continue temperatuurregeling van 10 °C tot 45 °C
- ▶ Voor gebruik met gedemineraliseerd water
- ▶ Digitale weergave van temperatuur en waterniveau
- ▶ Drie verschillende timermodi
- ▶ Vergrendelkleppen voorkomen dat het apparaat lekt bij het verwisselen van matten
- ▶ Inclusief twee warmtematten (L 55 x B 55 en L 55 x B 100 cm)
- ▶ Compacte afmetingen (in cm): L 19 x B 19 x H 17
- ▶ Gewicht: 1,2 kg

648020

Vervangingsmatje, klein

- ▶ Afmetingen (in cm)
L 55 x W 55

E64802001

Vervangingsmatje, groot

- ▶ Afmetingen (in cm)
L 55 x W 100

E64802002



648020

EICKWARM AIR LUCHTVERWARMINGSSYSTEEM VOOR KLEINE DIEREN

ONLINE
BESTELLEN
www.eickemeyer.nl

Het nieuwe EickWarm luchtverwarmingssysteem levert rustig geforceerde lucht via optioneel verkrijgbare verwarmingsmatten die speciaal zijn ontworpen om gelijkmatig verspreide warme lucht af te geven aan de patiënt.

- ▶ Veilig en effectief beheer van de lichaamstemperatuur
- ▶ Uiterst krachtig en stil (≤ 55 dB)
- ▶ Temperatuur instelpunten: Omgevingslucht, 32 °C, 35 °C, 38 °C en 43 °C
- ▶ Betrouwbare meting van de uitlaattemperatuur van de slang
- ▶ Drie selecteerbare ventilatorstanden (Air Flow)
- ▶ Meerdere alarmopties zorgen voor maximale veiligheid van de patiënt
- ▶ Paalklem voor veilige bevestiging
- ▶ Lange warmteslang (2 m) met flexibele bevestigingsklem
- ▶ Compacte afmetingen (in cm): L 30 x B 37 x H 34
- ▶ Gewicht (inclusief warmteslang): 6,5 kg

648000

Trolley voor Eickwarm Air

- ▶ Met stabiele remrollen en mand
- ▶ Afmetingen (in cm): L 41 x B 50 x H 65

648010



648000

MOECK HERBRUIKBARE WARMTEMATTEN

De MOECK warmtematten worden onder de patiënt gelegd en hun drie verschillende textiellagen zorgen voor een optimale warmtetoevoer.

- ▶ De toegevoerde warme lucht wordt gelijkmatig onder de patiënt verdeeld
- ▶ Het dier wordt actief getemperd en de druk wordt verlicht
- ▶ Wasbaar op 60 °C en herbruikbaar

Klein, 55 x 65 cm

648110

Medium, 100 x 55 cm

648115

Groot, 115 x 65 cm

648120

MOECK Waszak voor herbruikbare warmtematten

Om de levensduur van uw MOECK verwarmingsmatten te verlengen, raden we aan om ze altijd in een wasnetje te wassen.

Voor kleine warmtematten

648111

**Voor middelgrote /
grote warmtematten**

648121



648115

EICKEMEYER® POCKET DIAGNOSTISCHE SET

De EICKEMEYER® POCKET veterinaire otoscoop en oftalmoscoop zijn door hun kleine formaat perfect voor huisbezoeken.

EICKEMEYER® POCKET veterinaire otoscoop

- ▶ Dimbare LED-ring met 6 LED's (concentrisch)
- ▶ Verlichtingssterkte: ca. 10.000 lux
- ▶ Kleurtemperatuur: 4.200 K
- ▶ Levensduur LED's: ca. 100.000 uur
- ▶ 1,7x zwenkbaar vergrootglas
- ▶ Onderhoudsvrij, vervangen van lamp niet nodig
- ▶ Automatische uitschakeling na 3 minuten
- ▶ Voeding: 2 x AAA alkaline batterijen, inbegrepen
- ▶ Incl. drie veterinaire specula (57 x 4 mm, 65 x 6 mm en 90 x 7 mm)

300100



300100

EICKEMEYER® POCKET veterinaire oftalmoscoop

- ▶ 5 diafragma's: zoeker, grote cirkel, kleine cirkel, halve cirkel, groen filter
- ▶ Correctiebereik: + 20 tot - 20 D
- ▶ Dimbare LED-verlichting
- ▶ Verlichtingssterkte: ca. 10.000 lux
- ▶ Kleurtemperatuur: 4.200 K
- ▶ Levensduur LED: ca. 50.000 uur
- ▶ Onderhoudsvrij, vervangen van lampen niet nodig
- ▶ Automatische uitschakeling na 3 minuten
- ▶ Voeding: 2 x AAA alkalinebatterijen, meegeleverd

300110



300110

EICKEMEYER® POCKET Diagnostische set

- ▶ Incl. EICKEMEYER® POCKET veterinaire otoscoop en EICKEMEYER® POCKET veterinaire oftalmoscoop

300120

De draagbare, gepatenteerde AURORA® IQ funduscamera is een high-end apparaat voor retinabeeldvorming voor de meest veeleisende behoeften. De gebruiksvriendelijke technologie en het grote scherm voor directe weergave van hoogwaardige retinabeelden, zelfs bij niet-verwijdde pupillen, maken dit apparaat tot een must-have voor elke oogarts. De meegeleverde ooglens heeft instelbare verlichtingsniveaus, kleurbeeldvorming en kobaltblauw voor fluorescentiebeeldvorming.

- ▶ Complete set inclusief voorste module
- ▶ Niet-mydriatische toepassing mogelijk in een verduisterde kamer
- ▶ Snelle beeldopname met autofocus of handmatige bediening
- ▶ Real-time zicht op het netvlies
- ▶ Groot scherm
- ▶ Hoogwaardige beeldvorming van het netvlies met een optisch ontwerp met hoog contrast
- ▶ Gedetailleerd onderzoek met 50° gezichtsveld
- ▶ Oculair oppervlak lens voor kleur beeldvorming en kobalt blauw voor fluorescentie beeldvorming
- ▶ Instelbare verlichtingsniveaus
- ▶ Overdracht naar het digitale patiëntendossier via WLAN en USB
- ▶ Geluidsarme toepassing
- ▶ 2 jaar garantie (exclusief batterijen)
- ▶ Leveringsomvang: AURORA® IQ funduscamera, netvliesmodule, voormodule, 2 batterijen, voeding, reinigungsdoekje, 2 oogschelpen, laadstation, USB-kabel, clientsoftware voor beeldoverdracht, draagtas.

Technische specificaties

- ▶ Type: niet-mydriatische digitale funduscamera
- ▶ Gezichtsveld: 50° (totaal gezichtsveld: 50 x 40)
- ▶ Resolutie van de camerasensor: 5 MP
- ▶ Optische resolutie: >60 lp/mm (ISO10940:2009)
- ▶ Handmatige en automatische scherpstelmodus
- ▶ Minimale pupilgrootte: 3,1 mm
- ▶ Beeldformaat: JPEG
- ▶ Videoformaat: MPEG-4
- ▶ TFT-LCD scherm: 4", 800 x 480 pixels
- ▶ Geheugen: 16 GB
- ▶ Oplaadbare 3,63 V / 2.600 mAh Li-ion batterijen
- ▶ Bedrijfsduur: ca. 2 uur bij continu gebruik
- ▶ Connectiviteit: WLAN en USB
- ▶ Kleur-, rood- en IR-fotografie
- ▶ Afmetingen camera (in mm): B 122 x H 202 x L 98
- ▶ Afmetingen retinamodule (in mm): B 68 x H 74 x L 160
- ▶ Afmetingen voorste module (in mm): B 71 x H 80 x L 79
- ▶ Gewicht camera: 526 g
- ▶ Gewicht retinamodule: 327 g
- ▶ Gewicht voorste module: 105 g

173700



Gebruiksvoorbeeld

EICKEMEYER® NARKOVET II ANAESTHESIE MACHINE

Uw veterinaire anesthesieoplossing

De EICKEMEYER® NarkoVet II is een state-of-the-art anesthesieapparaat dat speciaal ontworpen is voor de diergeneeskunde. Dit compacte en visueel aantrekkelijke apparaat heeft een duidelijke en overzichtelijke structuur van alle componenten, wat zorgt voor gebruiksgemak. Met de meegeleverde montageplaat kan een optionele O₂-concentrator gemakkelijk direct op de stabiele, mobiele standaard worden geïnstalleerd, waardoor de ruimte en functionaliteit in je praktijk worden geoptimaliseerd.

- ▶ O₂-flowmeter (0,1 – 4,0 l/min)
- ▶ Zuurstofbypass (O₂-spoeling)
- ▶ Isofluraanverdamer, met sleutel gevuld
- ▶ CO₂-absorptiekalkhouder met snelwisselsysteem
- ▶ Traploos instelbaar overdrukventiel
- ▶ Drukmeter om de systeemdruk weer te geven
- ▶ Externe versgasuitlaat voor open systeem
- ▶ Eenvoudige wisseling van circuits met een tuimelschakelaar
- ▶ Hanger voor hygiënische opslag van patiëntslangen
- ▶ Houder voor anesthesiegasfilter
- ▶ Incl. O₂-concentratortray, patiëntslangen (coaxiaal / open), adembalonnen (0,5 l, 1 l & 2 l) en anesthesiegasfilter met spoelslang

213130

Starterset voor NarkoVet II

Complete set, bestaande uit:

- ▶ Veiligheidsvulslang voor isofluraan
- ▶ 3 beademingskalk, 4,5 kg, met kleurverandering
- ▶ 2 adembalonnen (1 en 3 liter)
- ▶ 6 plastic beademingsmaskers (maat 1–6)
- ▶ EickTube tracheale tubeset met 23 tubes (2,0–10,0 mm)
- ▶ Laryngoscoop ECONOMY

213131



EICKLOXX MICRO OSTEOSYNTHESESISTEEM

ONLINE
BESTELLEN
www.eickemeyer.nl

Het EickLoxx Micro osteosynthesesysteem is speciaal ontwikkeld voor de behandeling van fracturen bij kleine honden en katten. De hoekstabiele schroeven hebben een diameter van 1,2 mm. Er zijn ook 1,0 mm dikke platen in verschillende configuraties verkrijgbaar.

Hierdoor is dit systeem geschikt voor honden, katten en puppy's tot 3 kg lichaamsgewicht voor de volgende indicatiegebieden: Radius-/ulnafracturen, metatarsaalfracturen, kaak-, bekken- en scapula fracturen, als aanvulling op artrodese en nog veel meer. Het EickLoxx Micro osteosynthesesysteem maakt deel uit van het bestaande EickLoxx osteosynthesesysteem voor honden en katten en is een aanvulling in een steeds belangrijker wordende gewichtscategorie.

197400



EICKEMEYER® BONE COLLECTOR

Nieuwe set voor snelle en betrouwbare verwijdering van spongiosa bij kleine dieren

De verwijdering van spongiosa is een essentiële stap bij bottransplantaties en wordt traditioneel uitgevoerd met een curette na het openen van de cortex. De EICKEMEYER® Bone Collector biedt een innovatieve, snelle en veilige methode om beenmerg efficiënt te verzamelen met behulp van een speciale boorkoker.

Efficiënt en minimaal invasief

- ▶ Snelle monsterafname – binnen enkele seconden na de huidincisie
- ▶ Geen weefselretractors nodig – minder iatrogeen trauma

Met de EICKEMEYER® Bone Collector werkt u efficiënter en patiëntvriendelijker, terwijl u kostbare operatietijd bespaart.

Set bevat:

- ▶ Bewaar- en sterilisatiemodule voor botcollectoren, zonder instrumenten
- ▶ Boor voor botopvang Ø 4 mm, AO-snelkoppeling
- ▶ Boor voor botopvang Ø 5 mm, AO-snelkoppeling
- ▶ Boor Ø 6 mm, AO-snelkoppeling
- ▶ Booradapter voor botcollector
- ▶ Bone Collector steeksleutel
- ▶ Botcollector schuif
- ▶ 2x Bone Collector KIRSCHNER Boordraad, Ø 1,6 x L 100 mm, trocar

197310



Scan de QR-code voor
meer informatie

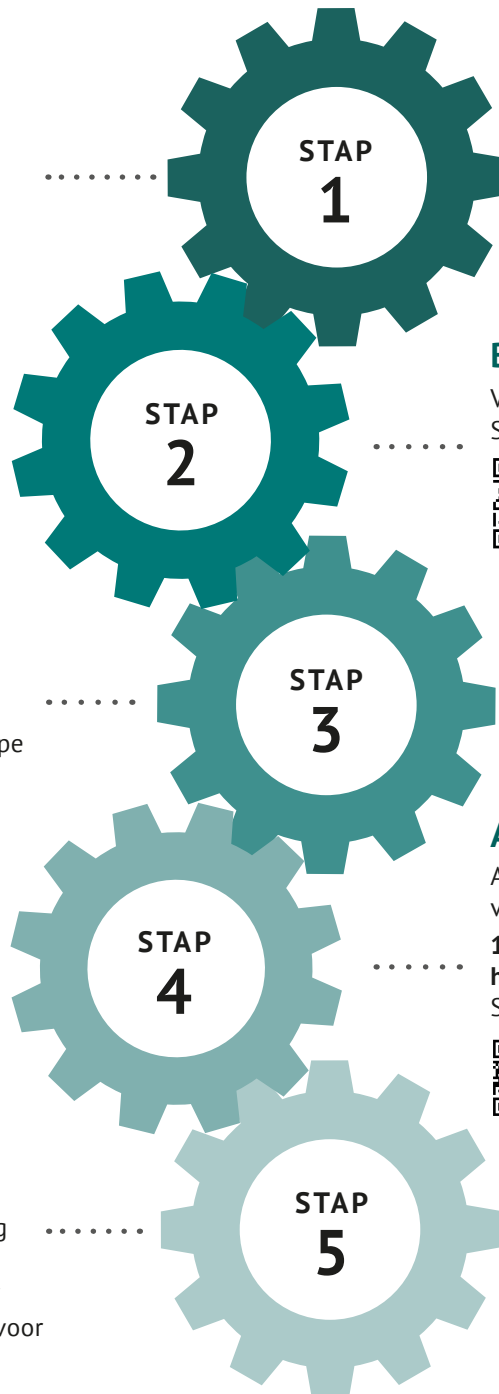
Tot 50 % tijdsbesparing met DENTANOMIC instrumenten!

- Sneller, veiliger en efficiënter tandextracties dankzij vlijmscherpe, verwisselbare bladen.
- De dunne precisieranden zijn smaller dan het parodontale ligament, waardoor extracties soepeler verlopen.
- Gebruikers melden 30 – 50 % snellere extracties!

Hoe werkt het?

Volg de gratis online training

Activeer je 30 dagen tevredenheidsgarantie!
Scan de QR-code



Bestel je DENTANOMIC set

Verkrijgbaar via www.eickemeyer.nl
Scan de QR-code



30 dagen testen

Met een praktische training op locatie

Beschadigd mesje?

Eén gratis vervanging per type

Niet tevreden?

Retour & geld terug!

Altijd scherpe instrumenten!

Automatische nabestelservice
via DENTANOMIC Reorder

10 % korting op bladen bij deelname aan het reorder-programma!

Scan de QR-code



Recycle je gebruikte bladen

Draag bij aan duurzaamheid en ontvang 5 % extra korting op nieuwe bladen!

Lever gebruikte bladen in bij EICKEMEYER® – Wij zorgen voor verantwoorde recycling

Scan de QR-codes en ontdek zelf de voordelen van DENTANOMIC!

Voor eenvoudigere, veiligere en snellere tandheelkundige chirurgie!

DENTANOMIC tandheelkundige instrumenten zijn een innovatie op het gebied van tandheelkundige chirurgie en vereenvoudigen het trekken van tanden aanzienlijk. De bladen zijn speciaal gehard en hebben een speciale, zeer scherpe schuine kant om zonder veel kracht door de cervicale parodontale vezels te snijden en de parodontale spleet te verbreden. De ergonomisch gevormde handgreep van hoogwaardig aluminium ligt prettig in de hand en maakt een veilige instrumentgeleiding mogelijk. Met de verwisselbare mesjes kunnen de instrumenten snel en eenvoudig worden aangepast aan de betreffende chirurgische situatie.

DENTANOMIC Set – Brons

Set compleet, bestaande uit 2 handgrepen (lila en oranje)
+ elevator en luxator bladenset (9 stuks) + Opbergrek

Met standaardhandgrepen

- ▶ Tot handschoenmaat 7,5

175050

Met lange handgrepen

- ▶ Vanaf handschoenmaat 8,0

175051

DENTANOMIC Set – Goud

Complete set bestaande uit 5 handgrepen (paars, oranje, groen, blauw en roze) + elevator en luxator bladenset (9 stuks) + opbergrekje + slijpset + sterilisatiecontainer

Met standaardhandgrepen

- ▶ Tot handschoenmaat 7,5

175070

Met lange handgrepen

- ▶ Vanaf handschoenmaat 8,0

175071

DENTANOMIC Set – Zilver

Complete set, bestaande uit 3 handgrepen (groen, blauw en roze)
+ elevator en luxator bladenset (9 stuks) + opbergrekje + slijpset

Met standaardhandgrepen

- ▶ Tot handschoenmaat 7,5

175060

Met lange handgrepen

- ▶ Vanaf handschoenmaat 8,0

175061

Met gemengde handgrepen

- ▶ 3 standaard handgrepen tot handschoenmaat 7,5
- ▶ 2 lange handgrepen vanaf handschoenmaat 8,0

175072



175070

DENTANOMIC PERIOSTEAL ELEVATOR SET

- ▶ De unieke periostale elevators hebben een scherpe voorrand, een afgeronde vorm en schuine zijkanen zodat de gingivaflap snel en gemakkelijk gelift kan worden.
- ▶ De precieze randen en afgeronde delen maken het periosteum gemakkelijk los van het bot, terwijl het delicate gingivale weefsel wordt beschermd.
- ▶ De nieuwe set bestaat uit 4 periosteum elevator mesjes van 2 mm tot 8 mm, die op natuurlijke wijze in de DENTANOMIC handgrepen passen en worden geleverd met hun eigen standaard voor opslag en sterilisatie.
- ▶ Set bestaande uit 4 periosteum elevator mesjes (2, 4, 6 en 8 mm) en sterilisatiehouder.

175115



PROFIDENT PLUS DENTALE UNIT

De Profident PLUS biedt een breed scala aan toepassingen. De console is in hoogte verstelbaar en de handstukken worden voorzien van lucht en water, zodra ze uit hun houder worden gehaald.

Contrahoek-handstuk met hoge snelheid (300.000 omw/min) met LED-verlichting

- ▶ Klemmen zonder sleutel (drukknop)
- ▶ Met variabele waterkoeling

Motor met laag toerental en recht handstuk (20.000 omw/min)

- ▶ Voor polijsthulpstukken, doorslijpschijven en boren (handstukhulpstuk)
- ▶ Optionele waterkoeling (174022)

Geïntegreerde scaler met LED-verlichting

- ▶ Moderne piëzo-technologie
- ▶ Incl. vijf tips met lange levensduur

Drie-weg spray

- ▶ Nauwkeurige regeling van water, lucht en nevel

174001

Compressor voor dentale unit

- ▶ Krachtig, stil en onderhoudsarm

17430002

Micro-oliefilter

- ▶ Verlengt de levensduur van uw handstukken

17404301

Starter Kit voor Profident PLUS

Inclusief alle benodigde accessoires.

- ▶ Universele polijstspray met 2 adapters
- ▶ Kunststof polijsthulpstukken en polijstpasta
- ▶ 22 boortjes voor katten en honden
- ▶ Reinigingsborstel

174004



174001



Scaler met LED-verlichting



High speed handstuk met LED-verlichting

HIRAY DENTAL RONTGENUNIT

ONLINE
BESTELLEN
www.eickemeyer.nl

De HiRay tandheelkundige röntgenbeelden geeft prachtige röntgenbeelden en is onmisbaar in de praktijk waar veel dentale behandelingen worden gedaan.

Kenmerken

- ▶ De stabiele arm geeft een nauwkeurige lineaire beweging die het risico op trillingen van de röntgenbuis vermindert
- ▶ Produceert superieure kwaliteitsbeelden dankzij een klein 0,4 mm brandpunt ongeacht of er films, fosfor platen of digitale sensoren worden gebruikt.

Technische gegevens

- ▶ Focal spot: 0,4 mm
- ▶ Belichtingstijd: 0,01 – 2 sec.
- ▶ Hoge spanning: 60 – 65 – 70 kVp
- ▶ Minimale scherpstelafstand: 200 mm
- ▶ Bestraald gebied: bij 200 Ø 55 mm

Wandmodel

- ▶ Maximaal werkbereik: 1,98 m

176530

Statiefmodel

- ▶ Maximaal werkbereik: 1,30 m

176535



176530

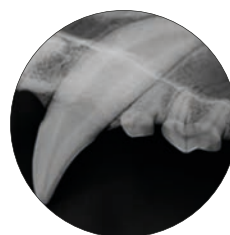
DIGIVET CR PREMIUM DENTALE READER

De gebruiksvriendelijke DigiVet CR PREMIUM Dental Reader ondersteunt nu ook beeldvormingsplaten van maat 4, waardoor snellere onderzoeken met minder stralingsblootstelling mogelijk zijn. De grote maat 4 beeldplaat kan ook worden gebruikt om extremiteiten te visualiseren. Met een resolutie van 21 lp/mm laat het digitale plaatbelichtingssysteem niets te wensen over.

De automatische magneetinvoer met "push-and-go" functie maakt het maken van beelden kinderspel – zelfs voor onervaren gebruikers. Het startpakket bevat de 3 belangrijkste beeldplaatformaten voor tandheelkundige röntgenopnamen in de dierenartspraktijk, inclusief de natuurgetrouwe beeldplaat van formaat 4c. De geïntegreerde wisfunctie betekent dat er geen extra apparaat nodig is om de beeldplaten te wissen voordat ze opnieuw kunnen worden gebruikt.

- ▶ Dankzij het compacte formaat kan het toestel worden geïntegreerd in zelfs de kleinste dierenartspraktijken en behandelingsruimten
- ▶ Bestaande röntgenapparatuur kan worden gebruikt
- ▶ De beeldkwaliteit kan gemakkelijk worden gecontroleerd met het beeldvoorbeeld op het scherm van de reader
- ▶ Eenvoudig in gebruik: de gebruiker wordt stap voor stap door het beeldvormingsproces geleid op het scherm – er is geen uitgebreide training nodig
- ▶ Zelfkalibratie voor stabiliteit en prestaties op lange termijn

708036



Gebruiksvoorbeeld

SCHAARTAFEL II

Denk aan uw rug!

Deze schaartafel is geschikt voor onderzoek, behandelingen en operaties. Geheel van hoogwaardig RVS. Elektrisch in hoogte verstelbaar van 28 tot 105 cm, waardoor tillen van patienten niet meer nodig is! Dat spaart uw rug en stelt u in staat om comfortabel te werken. Dankzij de verstelbare pootjes kan de schaartafel altijd stevig staan. De verhoogde zijrand zorgt ervoor dat vloeistof niet van het tafelblad loopt, maar kan worden afgevoerd. Het mooi vormgegeven diepgetrokken tafelblad, met ronde hoeken, is gemakkelijk te reinigen en desinfecteren.

- ▶ Met stroomaansluiting en fixeerhaakjes onder het tafelblad
- ▶ Afmetingen tafelblad (in cm): B 60 x L 130

604200

Variaties	RAL-Code	Kleur
		RVS
	3000	Flame Red
	6018	Lime Green
	5022	Night Blue
	2001	Red Orange
	6005	Moss Green
	4010	Pink
	9010	White

Opties

Wenst u uw schaartafel in een kantelbare versie of accu versie? Geeft u bij een bestelling de onderstaande artikelnummers van de gewenste optie aan.

Accu optie voor schaartafel II

- ▶ Voor draadloze bediening van schaartafel
- ▶ Enkel accu, zonder tafel

Mobiele kit

- ▶ Inclusief 4 wielen, accu en oplader

Elektrisch kantelsysteem

- ▶ LET OP: niet combineerbaar met weegschaal optie (604305)!

Afgerond tandheelkundige tafelverlenging

- ▶ Met lekbak en rooster
- ▶ Afmetingen lade (in cm): B 50 x D 35

Weegschaal optie

- ▶ Geïntegreerde weegschaal met display
- ▶ Weegbereik 0 – 120 kg
- ▶ LET OP: niet combineerbaar met een elektrisch kantelsysteem (604301)!

Rails

604304



ONLINE
configureren

SCORE® JUMPER / AMAZONE BEHANDELKRUK

ONLINE
BESTELLEN
www.eickemeyer.nl

De populaire SCORE® behandelstoelen brengen frisse kleur in je praktijk en zijn ook nog eens uiterst comfortabel. JUMPER en AMAZONE verschillen in de breedte van de zadelzitting.

- ▶ Comfortabel, gestoffeerd zitvlak
- ▶ Gemakkelijk wasbare bekleding van kunstleer
- ▶ In hoogte verstelbaar van ca. 59–77 cm met behulp van een gasveer
- ▶ Lichtlopende dubbele PU-wielen
- ▶ Aluminium voet met Ø 54 cm

Variaties	Kleur
	Zwart
	Antraciet
	Capriblauw
	Woudgroen
	Bourgondisch rood
	Oranje
	Roze
	Okergeel

ONLINE
configureren

SCORE® JUMPER / AMAZONE Balance

Het Balance-systeem wordt gekenmerkt door een beweegbaar zitvlak. Dit past zich aan het zwaartepunt van het bovenlichaam aan en ondersteunt dynamisch zitten. Hierdoor worden de rugspieren getraind en versterkt. De intensiteit kan worden ingesteld.



SCORE® MEDICAL BEHANDELKRUK

De SCORE® MEDICAL heeft een traditioneel, rond zitvlak. Met optionele lendensteun en voetpedaal wordt de MEDICAL een een volwaardige operatiekamerstoel.

- ▶ Comfortabel, gestoffeerd zitvlak met Ø 40 cm
- ▶ Gemakkelijk wasbare kunstleren bekleding
- ▶ In hoogte verstelbaar van ca. 56–75 cm met behulp van een gasveer
- ▶ Lichtlopende dubbele PU-wielen
- ▶ Optimale bewegingsvrijheid
- ▶ Aluminium voet met Ø 54 cm

610120

Variaties	Kleur
	Zwart
	Antraciet
	Capriblauw
	Woudgroen
	Bourgondisch rood
	Oranje
	Roze
	Okergeel

ONLINE
configureren

Met lendensteun

- ▶ Compacte, functionele lendensteun
- ▶ Hoogte en hellingshoek instelbaar
- ▶ Zwart

610190

Met lendensteun en voetpedaal

- ▶ Traploze aanpassing van de zithoogte tijdens de operatie
- ▶ Chirurg blijft steriel
- ▶ Zwart

610195



61012501



610195

EICKEMEYER® topers

EICKVIEW 5-IN-1 ENDOSCOPIESYSTEEM

Het EickView 5-in-1 endoscopiesysteem is een echte allrounder voor de diergeneeskunde. Het eenvoudig te bedienen, mobiele apparaat biedt de mogelijkheid om met zowel flexibele als starre endoscopen te werken. Dit betekent dat alle soorten endoscopie met slechts één basisapparaat-van diagnose tot chirurgische ingrepen- kunnen worden uitgevoerd.

De EickView 5-in-1 combineert een groot 15,6" full HD-scherm, een krachtige LED koudlichtbron, de aansluiting voor flexibele endoscopen uit de EickView HD-serie met een lucht- en waterpomp en digitale opslag van beeldgegevens via SD-kaart in één systeem.

306200

EickView HD en HD+ video-endoscopen

De EickView HD en HD+ video-endoscopen leveren briljante beelden tijdens bronchoscopie en gastroscopie. De nieuwe HD+ endoscopen worden gekenmerkt door hun kleinere buitendiameter en de vergrote werkkanalen. Dankzij de verscheidenheid aan beschikbare endoscoopmaten kunnen onderzoeken van kleine dieren tot paarden uitgevoerd worden.

Technische gegevens endoscopen

- ▶ Kijkrichting: 0°
- ▶ Distaal uiteinde bevat 1 CMOS camera chip, 2 glasvezeloptieken, werkkanaal, lens irrigatiesproeier
- ▶ Leveringsomvang: drukteter, 2 reinigingsborstels, reinigungsset, transportkoffer

EickView 5-in-1 camera kit

De EickView 5-in-1 camera met zoomadapter en glasvezelkabel maakt het complete pakket.

306201



306201



306200

306268

EickView HD-video-endoscopen

Art. nr.	Omschrijving	Werklengthe	Ø buiten	Werkkanaal	Diepte	Gezichtsveld	Afbuiging
306177	EickView 60 HD endoscoop	60 cm	3,5 mm	1,2 mm	3-50 mm	120°	Omhoog 160° Omlaag 130° rechts/links 0°
306178	EickView 100 HD endoscoop	100 cm	6,0 mm	2,0 mm	3-50 mm	120°	Omhoog 210° Omlaag 90° rechts/links 100°
306170	EickView 300 HD endoscoop	300 cm	13,0 mm	3,2 mm	5-100 mm	≥ 140°	Omhoog 180° Omlaag 180° rechts/links 160°
306266	EickView 150-6 HD+ endoscoop	150 cm	6,0 mm	2,8 mm	2-100 mm	120°	Omhoog 210° Omlaag 90° rechts/links 100°
306268	EickView 150-8 HD+ endoscoop	150 cm	8,0 mm	2,8 mm	3-50 mm	120°	Omhoog 210° Omlaag 90° rechts/links 100°
306270	EickView 350 HD+ endoscoop	350 cm	13,0 mm	3,7 mm	3-100 mm	140°	Omhoog 180° Omlaag 180° rechts/links 160°

Biopsietang

Art. nr.	Beschrijving	Doorsnede	Lengte
306311	Biopsietang, EickView 60S / 60 / 60 HD	1,0 mm	120 cm
306316	Biopsietang, EickView 100E / 150L HD / 150E	2,4 mm	230 cm
306318	Biopsietang, EickView 100 HD / 150 HD	1,8 mm	230 cm
306330	Biopsietang, EickView 300 HD	2,3 mm	350 cm

Vreemdlichaamtang

Art. nr.	Beschrijving	Doorsnede	Lengte
306211	Vreemdlichaamtang, EickView 60S / 60 / 60 HD	1,0 mm	120 cm
306216	Vreemdlichaamtang, EickView 100E / 150L HD / 150E	2,4 mm	230 cm
306230	Vreemdlichaamtang, EickView 300 HD	2,3 mm	350 cm

Steenvanger

Art. nr.	Beschrijving	Doorsnede	Lengte	Korfmaat
306336	Steenvanger, EickView 60S / 60 / 60 HD	1,0 mm	120 cm	25 mm
306331	Steenvanger, EickView 100 HD / 150 HD	2,0 mm	230 cm	90 mm
306329	Steenvanger, EickView 100E / 150L HD / 150	2,3 mm	230 cm	90 mm
306339	Steenvanger, EickView 300 HD	2,3 mm	350 cm	50 mm

Polypectomie lus

Art. nr.	Beschrijving	Doorsnede	Lengte	Opening
306422	Polypectomie lus, EickView 100 HD / 150 HD	1,8 mm	230 cm	25 mm
306423	Polypectomie lus, EickView 100E / 150L HD / 150E	2,4 mm	230 cm	25 mm
306424	Polypectomie lus, EickView 300 HD	2,4 mm	350 cm	35 mm

Cytologieborsteltje

Art. nr.	Beschrijving	Doorsnede	Lengte
306415	Cytologieborsteltje, EickView 60S / 60 / 60 HD	1,0 mm	120 cm
306417	Cytologieborsteltje, EickView 100 HD / 150 HD	1,8 mm	230 cm
306418	Cytologieborsteltje, EickView 100E / 150L HD / 150E	2,6 mm	230 cm
306419	Cytologieborsteltje, EickView 300 HD	2,6 mm	350 cm

Slijmmonsterkatheter

Art. nr.	Beschrijving	Doorsnede	Lengte
306353	Slijmmonsterkatheter, EickView 60S / 60 / 70 / 60 HD	1,1 mm	100 cm
306352	Slijmmonsterkatheter, EickView 100 HD / 100 E / 150 HD / 150L HD / 150 E	1,8 mm	250 cm



MELAG SteriHero – Betrouwbare sterilisatie voor elke praktijk

Een effectieve sterilisatie is cruciaal in elke dierenartspraktijk. Afhankelijk van uw behoeften biedt MELAG SteriHero zowel Klasse B als Klasse S autoclaven, elk met specifieke voordelen.

Klasse B – Maximale flexibiliteit en betrouwbaarheid

- ▶ Werkt met een gefractioneerd vacuümproces, waardoor stoom alle oppervlakken bereikt
- ▶ Geschikt voor vaste én poreuze materialen
- ▶ Ideaal voor smalle, holle instrumenten, zoals die gebruikt bij laparoscopische operaties

Klasse S – Efficiënte en economische sterilisatie

- ▶ Een eenvoudigere en voordeligere oplossing voor minder veeleisende sterilisatiebehoeften
- ▶ Geschikt voor verpakte instrumenten, maar niet voor holle of poreuze materialen
- ▶ Perfect voor praktijken zonder complexe instrumente

MELAG STERIHERO VET 23 S S-KLASSE AUTOCLAAF

SteriHero Vet 23 S biedt een nog heroïscher prijs-prestatie-verhouding voor dierenartspraktijken en klinieken die vanwege de gebruikte instrumenten geen klasse B autoclaaf nodig hebben.

- ▶ Korte cyclustijden vanaf 16 min
- ▶ Intuïtief bedieningsconcept met groot Smart-Touch display
- ▶ Eenvoudig te vullen, geïntegreerde watertank
- ▶ Houder voor 5 trays (3 inbegrepen)
- ▶ Volume kamer: 23 l, D 45 cm, Ø 25 cm
- ▶ Afmetingen (in cm): B 47 x H 50 x T 64
- ▶ Gewicht: 47 kg

500040



MELAG STERIHERO VET 23 B-KLASSE AUTOCLAAF

De nieuwe superkracht in de diergeneeskunde

Welke grote taken de dag ook voor je in petto heeft, SteriHero Vet helpt je. Omdat de stand-alone autoclaaf speciaal is ontwikkeld voor de diergeneeskunde: Van de functies tot de prijs! Krachtige technologieën, een intuïtief Smart-Touch display en de unieke MELAG kwaliteit – made in Germany – geven je de superkracht om alles te veranderen!

- ▶ B-klasse autoclaaf voor de veiligste sterilisatie
- ▶ Hoge laadcapaciteiten en korte cyclustijden vanaf 16 min
- ▶ Effectief vacuüm sneldrogen
- ▶ Intuïtief bedieningsconcept met groot Smart-Touch display
- ▶ Eenvoudig te vullen, geïntegreerde watertank
- ▶ Houder voor 5 trays (3 inbegrepen)
- ▶ Volume kamer: 23 l, D 45 cm, Ø 25 cm
- ▶ Afmetingen (in cm): B 47 x H 50 x D 64
- ▶ Gewicht: 49 kg

500050



KOWA SL-19 EN SL-19 PLUS HANDSPLEETLAMP

ONLINE
BESTELLEN
www.eickemeyer.nl

Nu nog ergonomischer en lichter!

Met zijn afgeronde vorm en gebogen handvat met geoptimaliseerde gripdiameter biedt de nieuwe SL-19 een verbeterde ergonomie en ontlasting bij het vasthouden. Bovendien is het gewicht van de handspleetlamp aanzienlijk verlaagd.

- ▶ LED achtergrondverlichting die gelijktijdig met de spleetlamp kan worden gebruikt
- ▶ LED blauw licht verlichting voor fluorescentie observatie
- ▶ Traploos instelbare spleetlengte (1,5 – 12 mm)
- ▶ Tot 6 uur gebruikstijd met 3x AA batterijen

Technische gegevens

- ▶ Vergroting: 10x en 16x
- ▶ Werkafstand: ca. 80 – 100 mm
- ▶ Effectief gezichtsveld: Ø 10 – 15 mm
- ▶ Sleufbreedte: Ø 0,1, Ø 0,2, Ø 0,8 mm
- ▶ Spleetlengte traploos instelbaar van 1,5 – 12 mm
- ▶ Spotgrootte: Ø 1, Ø 5, Ø 12 mm
- ▶ LED-lichtsterkte: 200 – 20.000 lux (traploos instelbaar)
- ▶ Voeding: 3x AA-batterijen (DC 4,8 – 6,4 V)
- ▶ Gewicht (zonder batterijen): 620 g

173690

KOWA SL-19 plus handspleetlamp met ingebouwde videocamera

173696



173690

ICARE TONOVET PLUS TONOMETER

iCare TONOVET Plus is de nieuwe generatie tonometer voor snelle en eenvoudige veterinaire IOP-metingen.

De nieuwe TONOVET Plus is nog eenvoudiger in gebruik. Het beschikt over een geavanceerde gebruikersinterface met een duidelijker, groter display. Rood/groene positioneringslichten helpen om de juiste hoek te vinden en richten zich naar het midden van de hoornvlies. Met de automatische meetvolgorde kunt u kiezen of u afzonderlijke metingen wilt uitvoeren of alle 6 de metingen wilt uitvoeren met één druk op de knop.

Technische gegevens

- ▶ Voeding: 4 x AA niet-oplaadbare batterijen, 1,5 V alkaline LR6
- ▶ Meetbereik: 10 – 60 mmHg
- ▶ Nauwkeurigheid: ± 2,5 mmHg (10 – 30 mmHg) en ± 10 % (> 30 – 60 mmHg)
- ▶ Herhaalbaarheid (variatiecoëfficiënt): < 8 %
- ▶ Nauwkeurigheid van het display: 1 mmHg
- ▶ Weergave-eenheden: Millimeter kwik (mmHg)
- ▶ Dit apparaat heeft BF-type elektrische schokbescherming
- ▶ Afmetingen (mm): B 24 – 29 x H 35 – 95 x L 215
- ▶ Gewicht: 140 g (zonder batterijen)

173620

Houder voor TONOVET Plus


- ▶ Met tafel- en wandbevestiging

1736008

Disposable sondes

- ▶ Verpakking à 100 stuks

1736006



Toepassing





De juiste echo voor elke praktijk

Of je nu net begint met echografie of al een ervaren gebruiker bent, wij hebben het juiste echografiesysteem voor jouw praktijk. Van compacte instapmodellen tot geavanceerde high-end apparaten – wij helpen je bij het maken van de beste keuze. Al onze echografieapparatuur is voorzien van veterinaire software, waardoor je eenvoudig metingen kunt uitvoeren, zoals de Cornell-meting voor de beoordeling van het hart. Zo ben je verzekerd van nauwkeurige en betrouwbare resultaten in de praktijk.

Standaard of op maat

Onze standaardpakketten bieden een aantrekkelijke basis, maar we begrijpen dat elke praktijk uniek is. Daarom stellen we ook graag een pakket op maat samen, afgestemd op jouw specifieke wensen en behoeften.

Direct aan de slag met applicatietraining

Bij de levering van je nieuwe echotoestel is een applicatietraining inbegrepen. Zo kun je er meteen mee aan de slag en haal je het maximale uit je investering.

Direct leverbaar – we plannen alleen nog de afspraak!

Alle toestellen zijn uit voorraad leverbaar, dus je hoeft nooit lang te wachten. We stemmen alleen nog een geschikt moment met je af.

Training op locatie – voor elk niveau

Wil je je vaardigheden verder ontwikkelen? Wij bieden cursussen op locatie, van beginnersniveau tot gevorderd. Zo haal je nog meer uit je echografieapparatuur!

Meer weten? Neem contact met ons op voor een vrijblijvend advies!

VETUS 50 ECHOAPPARAAT

De Vetus 50 is een geavanceerd en gebruiksvriendelijk echografie-apparaat, speciaal ontwikkeld voor dierenartsen. Dankzij de nieuwste technologieën, zoals ZST+, biedt het een haarscherpe beeldkwaliteit voor betrouwbare diagnoses. Het toestel beschikt over praktische veterinaire presets, afgestemd op diersoort en gewicht, waardoor je snel de juiste instellingen kiest. Met de iScanHelper krijg je handige begeleiding bij het uitvoeren van echo's. De duidelijke bediening, grote HD-monitor en extra touchscreen maken het werken met de Vetus 50 eenvoudig en efficiënt. Daarnaast biedt het apparaat krachtige beeldverbeteringstechnieken en een zeer stille werking, wat het ideaal maakt voor de dierenartspraktijk. Dit toestel is zeer geschikt voor MSK, abdominale en beginners cardio echografie (met optioneel verkrijgbare cardiomodule).

- ▶ Inclusief Power doppler, Color doppler en Pulse Wave doppler (Continuous wave optioneel)
- ▶ Groot intern geheugen: 1 TB (genoeg voor ong. 1 miljoen beelden)
- ▶ 4 transducer aansluitingen

A305065

Niet beschikbaar in België



VETUS 80 ECHOAPPARAAT

De Vetus 80 is een high-end echografie-apparaat, speciaal ontwikkeld voor dierenartsen die geen compromissen willen sluiten op beeldkwaliteit en snelheid. Het apparaat is uitgerust met veterinaire software zoals de Cornell Index, BSA en veterinaire presets voor nauwkeurige diagnoses. Dankzij ZST+ technologie levert het superieure beeldkwaliteit, hoge frame rates, krachtige penetratie en geavanceerde doppler-prestaties, geschikt voor zowel kleine als grote dieren. De Vetus 80 is zeer geschikt voor abdominale, cardiale, reproductieve en musculoskeletale echografie.

- ▶ Inclusief Power doppler, Color doppler, Pulse Wave doppler en Continuous wave optioneel
- ▶ Groot intern geheugen: 1 TB (genoeg voor ong. 1 miljoen beelden)
- ▶ 5 transducer aansluitingen

305080

Niet beschikbaar in België



VETUS E7 ADVANCED ECHOAPPARAAT

De Vetus E7 is onze draagbare topper! Met dit toestel heeft u een uitstekend echoapparaat met goede beeldkwaliteit voor onderzoek van het abdomen en het hart bij gezelschapsdieren maar ook in de gemengde praktijk of dierenkliniek komt dit toestel goed tot zijn recht met de beschikbare presets voor paarden, koeien en exoten. Optioneel is er een verrijdbare trolley verkrijgbaar zodat het toestel een veilige plek op de praktijk krijgt.

- ▶ Lichtgewicht: 3 kg (ca. 3,5 kg met accu)
- ▶ Groot intern geheugen: 1 TB (genoeg voor ong. 1 miljoen beelden)
- ▶ 1 transducer aansluiting

304470

Niet beschikbaar in België



ONLINE
BESTELLEN
www.eickemeyer.nl

BESCHIKBARE TRANSDUCERS

Beschikbare transducers			
Type transducer	Vetus 50	Vetus 80	Vetus E7
Micro-convex	2,6 – 12,8 MHz (C11-3)	2,6 – 12,8 MHz (C11-3s) 2,6 – 12,8 MHz (C13-3s)	2,6 – 12,8 MHz (C11-3s)
Convex	1,2 – 6,0 MHz (C5-1)	1,2 – 6,0 MHz (SC5-1Ns)	1,2 – 6,0 MHz (C5-1s)
Linear	3,0 – 13,0 MHz (L13-3)	3,0 – 13,0 MHz (L13-3Ns)	3,0 – 13,0 MHz (L13-3Ns)
Linear rectaal			3,0 – 11,5 MHz (6LE5Vs)
Linear Hockeystick		3,5 – 16,0 MHz (L16-4Hs)	3,5 – 16,0 MHz (L16-4Hs)
Phased array (high range)	3,0 – 11,4 MHz (P10-4)	3,0 – 11,4 MHz (P10-4s) 6,8 – 11,4 MHz (P12-4s)	3,0 – 11,4 MHz (P10-4s)
Phased array (mid range)	2,3 – 8,0 MHz (P8-2)	2,3 – 8,0 MHz (P8-2s)	2,3 – 8,0 MHz (P8-2s)
Phased array (low range)	1,5 – 4,5 MHz (P4-2)	1,5 – 4,5 MHz (SP5-1Ns)	1,5 – 4,5 MHz (P4-2s)

Neem vrijblijvend contact met ons op voor alle beschikbare echografieapparaten en advies wat het beste bij jullie en de praktijk past of maak een afspraak bij ons in de showroom.

TERAPEUTISCHE LASER VOOR VETERINAIRE PROFESSIONALS

Summus P4: De Revolutie in Lasertherapie

Stap in de toekomst van therapeutische technologie. Meer dan alleen een hulpmiddel, de P4 is een industrie-herdefiniërende wonder dat jouw praktijk versterkt met geavanceerde mogelijkheden en ongeëvenaarde precisie.

Innovatie

Met meer dan 1.300 gefaseerde protocollen, zorgvuldig ontworpen en getest door artsen, voor artsen, staat de P4 als een bewijs van klinische excellentie. Pas behandelingen perfect aan met de mogelijkheid om aangepaste protocollen te maken en op te slaan, zodat elke patiënt de meest effectieve zorg ontvangt.

Betrouwbaarheid

Ervaar gemoedsrust met onze toonaangevende garantie: een levenslange diodegarantie in combinatie met een 3-jarige fabrieksgarantie. Wij staan achter de duurzaamheid en prestaties van de P4, zodat jij je kunt concentreren op het leveren van kwalitatieve zorg.

Precisie

Benut de kracht van vier verschillende golflengtes – 650 nm om de genezing van oppervlakken te versnellen, 810 nm om ATP-productie te verhogen, 915 nm om de zuurstoftoevoer te verbeteren, en 980 nm om de bloedsomloop te verbeteren. Elke golflengte is zorgvuldig vervaardigd om optimale kracht en effectiviteit te leveren, waardoor een veilige en superieure therapeutische ervaring wordt gegarandeerd.

Gebruiksvriendelijk

De P4 beschikt over een intuïtieve touchscreen-interface die is ontworpen voor gebruiksgemak. Stel deskundige behandelprotocollen snel in, zodat je je kunt concentreren op wat echt belangrijk is: het welzijn van je patiënten.

Veelzijdig

Met vijf gespecialiseerde handstukoptieken, waaronder een 50 mm breedstralen, 25 mm zoom, 25 mm, en de Intraoraal, biedt de P4 ongeëvenaarde behandel veelzijdigheid. Pas je aan elke klinische situatie met precisie en efficiëntie aan.

Verhoog je praktijk met de P4 therapeutische laser—het toppunt van innovatie, betrouwbaarheid en veelzijdigheid. Transformeer de manier waarop je zorg verleent en herdefinieer patiëntresultaten met de meest geavanceerde technologie die beschikbaar is.

Omarm de toekomst van lasertherapie. Omarm de P4.

NLSUM004

